


Diva 2 Spot SWIVEL

Faretto da Incasso orientabile

Faretto da incasso LED super-sottile!



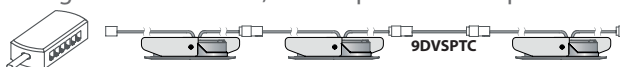
Soluzione perfetta
per gli armadi da cucina
vetrine e mobili.



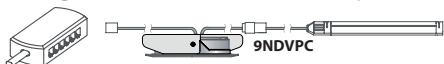
- Resa del colore: Ra >85
- Durata: 50.000 ore / 70%
- Temperatura d'esercizio: 0-45°C
- Efficienza energetica: 80 lm/W
- Collegabile a linee 24V DIVA2
- Disponibile in diverse finiture:
 - Bianco (WH)
 - Silver (SV)
 - Bronzo (BZ) su ordinazione
 - Nero (BK) su ordinazione
- Tensione: DC 24V
- Temperatura di colore: 2700/3000/4000°K
- Fascio: 60°
- Connessione estremamente facile grazie agli attacchi Snap-In
- Orientabile 20°
- Grado di protezione: IP 20

Connessioni ed Installazione

Collegamento fra SMPS, Diva2 Spot e Diva2 Spot



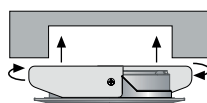
Collegamento fra SMPS, Diva2 Spot e Linee Diva2



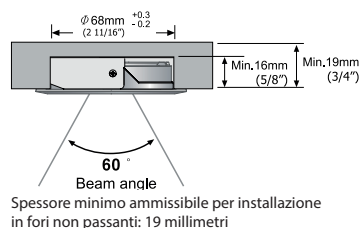
Collegamento fra SMPS, Linee Diva2 e Diva2 Spot



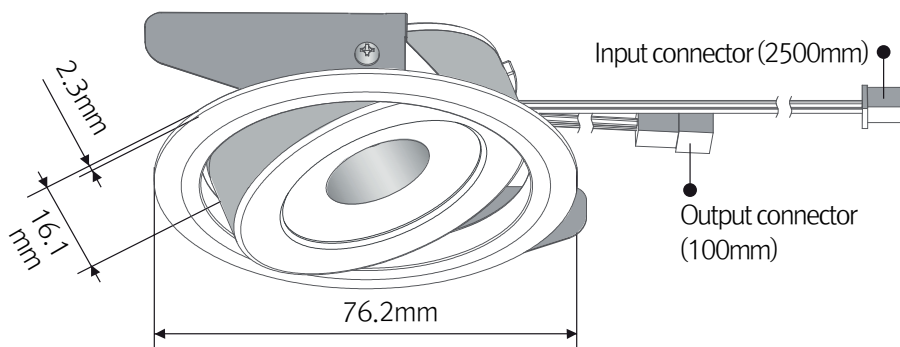
Disposizioni di montaggio



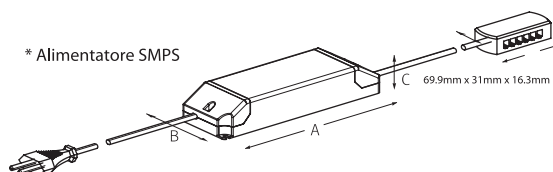
Diametro Foro



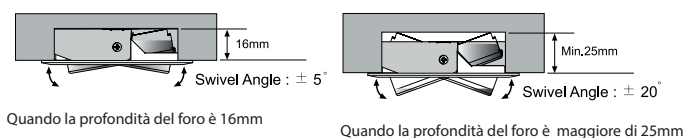
Dimensioni



	A (mm)	B (mm)	C (mm)
SMPS 15W	121	45	16
SMPS 30W	150	41	31
SMPS 75W	180	60	32
SMPS200W	250	65	38



Faretto orientabile fino a 20°




Come Ordinare

Gli elementi necessari per l'installazione delle Feeled Diva2 sono:




Uno o più Spot




Alimentatore DC 24V

Possono essere aggiunti i seguenti accessori opzionali:



Prolunga Connessione

Connessione con Diva2



Interfacce Dimmerazione



Dimmer WIRELESS



Sensori IR

Codici

Numero massimo connessioni con:

TIPO	Colore	Watt	Tonalità	9FLC15-24V/T	9FLC30-24V/T	9FLC75-24V/T	9FLC200-24V/T
9DVS4A30K24VSWWT	4	3000K	3	7	17(*)	47 (*)	
9DVS4A40K24VSWWT	4	4000K	3	7	17(*)	47 (*)	
9DVS4A30K24VSWSV	4	3000K	3	7	17(*)	47 (*)	
9DVS4A40K24VSWSV	4	4000K	3	7	17(*)	47 (*)	
9DVS4A30K24VSWBZ	4	3000K	3	7	17(*)	47 (*)	
9DVS4A40K24VSWBZ	4	4000K	3	7	17(*)	47 (*)	
9DVS4A30K24VSWBK	4	3000K	3	7	17(*)	47 (*)	
9DVS4A40K24VSWBK	4	4000K	3	7	17(*)	47 (*)	

(*) Max 7pz. per linea

su richiesta disponibili anche le seguenti tonalità: 2700K, 6000K

Accessori

Codice	Descrizione
9FLC15-24V/T	SMPS-Aliment 24V Max 15W
9FLC30-24V/T	SMPS-Aliment 24V Max 30W
9FLC75-24V/T	SMPS-Aliment 24V Max 75W
9FLC200-24V/T	SMPS-Aliment 24V Max 200W

9DVSPTC	CAVO Prolunga Alimentazione 2500mm
9NDVPC	Cavo tra DIVA2 e Diva2 Spot 2500mm
9NDVDVSPTC	Cavo tra Diva2 SPot e Diva 2 1000mm

Accessori opzionali

9FLD-V10	Interfaccia dimmer. 24V 1-10V max 48W
9FDC-L10	Interfaccia dimmer. 24V 1-10V max 100W
9FDA-L2M0	Interfaccia dimmer. 24V 0/1-10V, DMX2CH max 200W
9FDA-L5M	Interfaccia dimmer. 24V DMX5CH max 200W
9FRWDIM	Controller RF a rotella
9FRW-L4M	RF Receiver 4CH Max 180W/ch

9FLS-M24V	Sensore IR di movimento PORTA In24V
9FLS-P24V	Sensore IR di PRESENZA UMANA In24V

Accessori 110 Volt UL

Codice	Descrizione
9FLC15-24V/XL	SMPS-Aliment 24V Max 15W UL
9FLC30-24V/XL	SMPS-Aliment 24V Max 30W UL
9FLC75-24V/XL	SMPS-Aliment 24V Max 75W UL

